



WEIHNACHTS- PACKERLAKTION

RICHTIG VERPACKEN


1 NUR BEREITGESTELLTE ÜBERKARTONS VERWENDEN!

2 RICHTIG SORTIEREN



NACH ALTER UND GESCHLECHT, BZW. UNISEX VERPACKEN UND DIE SUMME DER PÄCKCHEN IN DER "**BOXORDER**" EINTRAGEN

- 0-2 YEARS
- 3-6 YEARS
- 7-10 YEARS
- 11-15 YEARS

ERST BEIDE GESCHLECHTER IN EINEN ÜBERKARTON VERPACKEN, WENN ES SICH ANDERS NICHT MEHR AUSGEHT.

 **WEIHNACHTS-
PACKERLAKTION**

BOXORDER

 GIRL BOY UNISEX 

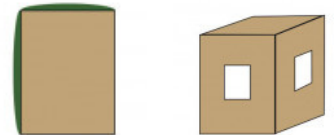
<input type="radio"/> 0-2 YEARS				PACKAGES
<input type="radio"/> 3-6 YEARS				PACKAGES
<input type="radio"/> 7-10 YEARS				PACKAGES
<input type="radio"/> 11-15 YEARS				PACKAGES

(PLEASE ENTER THE NUMBER OF PACKAGES)

3 ÜBERKARTONS VERSCHLIESSEN

ÜBERKARTONS SAUBER VERSCHLIESSEN. **KEINE** BEULEN IM DECKEL ODER AN DEN SEITEN → ERSCHWERT DAS SCHLICHTEN AUF DEN LKWS.

BODEN UND DECKEL ORDENTLICH MIT KLEBEBAND VERSCHLIESSEN. "**BOXORDER**" AN DEN BEIDEN AUSSENSEITEN BEFESTIGEN.




4 ÜBERKARTONS SORTIEREN



NACH ALTER UND GESCHLECHT, BZW. UNISEX VERPACKEN UND DIE SUMME DER **GESAMTPÄCKCHEN** IN DER "**PALLETORDER**" EINTRAGEN

- 0-2 YEARS
- 3-6 YEARS
- 7-10 YEARS
- 11-15 YEARS

ERST GEMISCHT AUF EINE PALETTE STAPELN, WENN ES SICH ANDERS NICHT MEHR AUSGEHT. DIES AUF DER "**PALLETORDER**" VERMERKEN.

 **WEIHNACHTS-
PACKERLAKTION**

PALLETORDER

 GIRL BOY UNISEX 

<input type="radio"/> 0-2 YEARS				PACKAGES
<input type="radio"/> 3-6 YEARS				PACKAGES
<input type="radio"/> 7-10 YEARS				PACKAGES
<input type="radio"/> 11-15 YEARS				PACKAGES

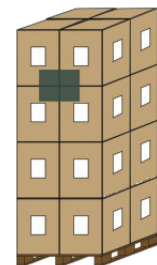
(PLEASE ENTER THE NUMBER OF TOTAL PACKAGES)

5 ÜBERKARTONS RICHTIG STAPELN

NUR EURO PALETTEN VERWENDEN.
PRO PALETTE WERDEN 16 ÜBERKARTONS GESTAPELT (4X4 STÜCK)

ÜBERKARTONS MÜSSEN BÜNDIG MIT DER PALETTE ABSCHLIESSEN UND DÜRFEN KEINE ÜBERSTÄNDE HABEN → ERSCHWERT DAS SCHLICHTEN AUF DEN LKWS

SICHERSTELLEN, DASS ALLE "**BOXORDER**" VON AUSSEN SICHTBAR SIND.



6 ÜBERKARTONS FIXIEREN

SICHERSTELLEN, DASS AUF ALLEN VIER SEITEN DER PALETTEN DIE "**PALLETORDER**" ANGEBRACHT SIND.

RUNDHERUM MIT STRECHFOLIE BIS ÜBER DIE OBERE KANTE FOLIEREN.

MINDESTENS 2 MAL RUNDHERUM FOLIEREN UND SICHERSTELLEN DASS DIE ÜBERKARTONS GUT FIXIERT SIND UND NICHT KIPPEN KÖNNEN.

7 PACKERLANZAHL BEKANNT GEBEN

DER JEWEILIGE LEITER DES REGIONALLAGERS GIBT DIE DETAILIERTEN STÜCKZAHLEN BEKANNT